


# TIP-ON für Türen



## Bestell- und Planungsinformation

### Produkt



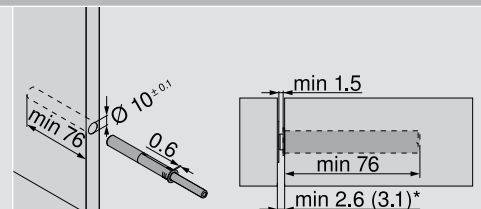
### Beschreibung

Mit der mechanischen Öffnungsunterstützung TIP-ON lassen sich grifflose Möbel mit leichtem Antippen öffnen. Durch einfaches Zudrücken der Front werden Möbel wieder geschlossen. Bei TIP-ON für Türen mit Magnet werden Scharniere ohne Feder eingesetzt.

#### Langversion



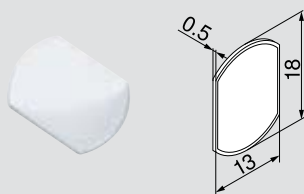
- TIP-ON Langversion mit Magnet
- Für aufschlagende Türen ab 1300mm Höhe oder innenliegende Türen
- Zum Einbohren  $\text{Ø } 10 \times 76 \text{ mm}$
- Material: Kunststoff
- Ausstoßweg ca. 38 mm



\* min. 2.6 mm mit Haftplatte zum Kleben

\* min. 3.1 mm mit Haftplatte zum Schrauben

#### Haftplatte zum Kleben

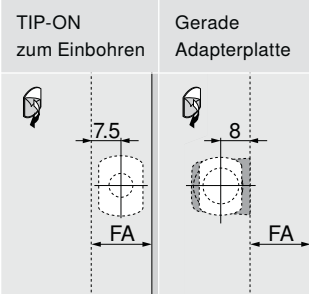


- TIP-ON Haftplatte zum Kleben
- Material: Stahl, vernickelt
- Die Oberfläche der Front muss sauber, fettfrei und trocken sein

#### Farbvarianten

Stahl, vernickelt

955.1008

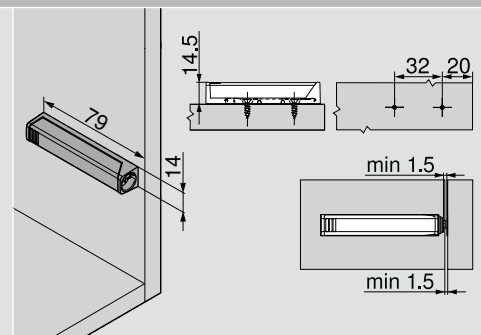


FA Frontaufschlag

#### Gerade Adapterplatte Langversion 20/32



- TIP-ON gerade Adapterplatte
- Montage mit Spanplattenschrauben  $\text{Ø } 3.5 \text{ mm}$  oder  $\text{Ø } 4 \text{ mm}$  oder Systemschrauben
- Material: Kunststoff
- TIP-ON muss zusätzlich bestellt werden


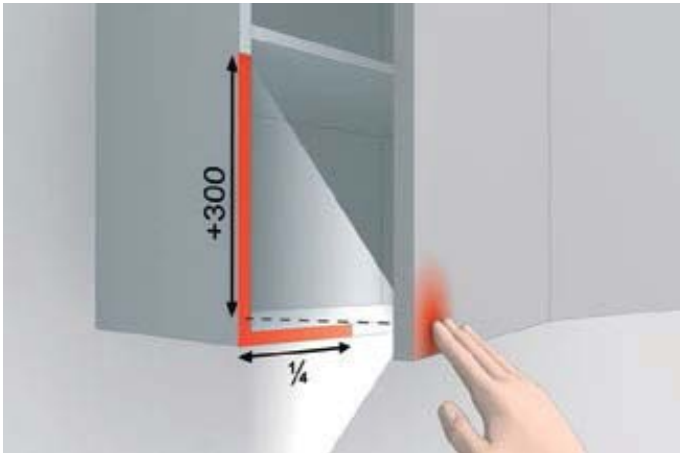


## TIP-ON für Türen



## Bestell- und Planungsinformation

### Montageposition

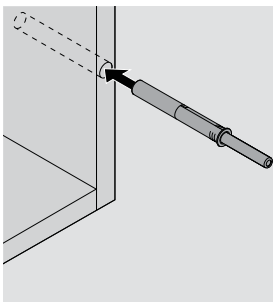


Optimale Öffnungsunterstützung ist gewährleistet, wenn die TIP-ON Einheit im Bereich der eigentlichen Griffposition angebracht wird.

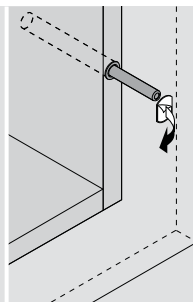
Abweichungen hiervon können in der Höhe  $\pm 300$  mm und in der Breite bis zu einem Viertel der Korpusbreite betragen.

### Kurz-/Langversion zum Einbohren

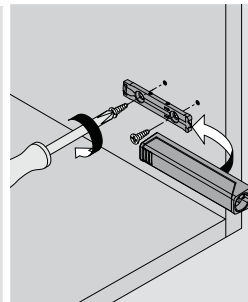
### Gerade Adapterplatte



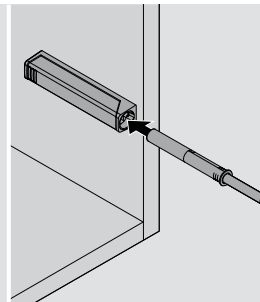
Montage



Haftplatte zum Kleben



Montage



Haftplatte zum Kleben

### Einstellung TIP-ON

